

Бухгалтерский баланс

на 31 декабря 2011 г.

	Дата (число, месяц, год)	Форма по ОКУД	Коды		
Организация <u>Открытое акционерное общество "Облремстройпроект"</u>			0710001		
Идентификационный номер налогоплательщика			31	12	2011
Вид экономической деятельности <u>инженерные изыскания для строительства</u>			03232716		
Организационно-правовая форма / форма собственности <u>Собственность субъектов Российской Федерации</u>			4826052874		
Единица измерения: в тыс. рублей			74.20.35		
Местонахождение (адрес) <u>398042, Липецкая обл, Липецк г, Западная ул, дом № 44</u>			47	13	
			384		

Пояснения	Наименование показателя	Код	На 31 декабря 2011 г.	На 31 декабря 2010 г.	На 31 декабря 2009 г.
	АКТИВ				
	I. ВНЕОБОРОТНЫЕ АКТИВЫ				
	Нематериальные активы	1110	-	-	-
	Результаты исследований и разработок	1120	-	-	-
	Основные средства	1130	4 385	4 733	5 305
	Доходные вложения в материальные ценности	1140	-	-	-
	Финансовые вложения	1150	-	-	-
	Отложенные налоговые активы	1160	-	-	-
	Прочие внеоборотные активы	1170	-	-	-
	Итого по разделу I	1100	4 385	4 733	5 305
	II. ОБОРОТНЫЕ АКТИВЫ				
	Запасы	1210	28	31	155
	Налог на добавленную стоимость по приобретенным ценностям	1220	211	294	282
	Дебиторская задолженность	1230	4 885	4 120	2 711
	Финансовые вложения (за исключением денежных эквивалентов)	1240	-	-	-
	Денежные средства и денежные эквиваленты	1250	485	227	390
	Прочие оборотные активы	1260	-	-	-
	Итого по разделу II	1200	5 609	4 672	3 538
	БАЛАНС	1600	9 994	9 405	8 843

Пояснения	Наименование показателя	Код	На 31 декабря 2011 г.	На 31 декабря 2010 г.	На 31 декабря 2009 г.
	ПАССИВ				
	III. КАПИТАЛ И РЕЗЕРВЫ				
	Уставный капитал (складочный капитал, уставный фонд, вклады товарищей)	1310	5 612	5 612	5 612
	Собственные акции, выкупленные у акционеров	1320	-	-	-
	Переоценка внеоборотных активов	1340	-	-	-
	Добавочный капитал (без переоценки)	1350	-	-	-
	Резервный капитал	1360	-	-	-
	Нераспределенная прибыль (непокрытый убыток)	1370	51	14	170
	Итого по разделу III	1300	5 663	5 626	5 782
	IV. ДОЛГОСРОЧНЫЕ ОБЯЗАТЕЛЬСТВА				
	Заемные средства	1410	-	-	-
	Отложенные налоговые обязательства	1420	-	-	-
	Оценочные обязательства	1430	-	-	-
	Прочие обязательства	1450	-	-	-
	Итого по разделу IV	1400	-	-	-
	V. КРАТКОСРОЧНЫЕ ОБЯЗАТЕЛЬСТВА				
	Заемные средства	1510	-	-	-
	Кредиторская задолженность	1520	4 331	3 779	3 061
	Доходы будущих периодов	1530	-	-	-
	Оценочные обязательства	1540	-	-	-
	Прочие обязательства	1550	-	-	-
	Итого по разделу V	1500	4 331	3 779	3 061
	БАЛАНС	1700	9 994	9 405	8 843

Руководитель

(подпись)

Крылов Александр
Павлович

(расшифровка подписи)

Главный
бухгалтер

(подпись)

Кабанкова Татьяна
Степановна

(расшифровка подписи)

26 марта 2012 г.


**Отчет о прибылях и убытках
за Январь - Декабрь 2011г.**

		Форма по ОКУД	Коды		
		Дата (число, месяц, год)	31	12	2011
Организация	<u>Открытое акционерное общество "Облремстройпроект"</u>	по ОКПО	0710002		
Идентификационный номер налогоплательщика		ИНН	03232716		
Вид экономической деятельности	<u>инженерные изыскания для строительства</u>	по ОКВЭД	4826052874		
Организационно-правовая форма / форма собственности	<u>Открытое акционерное общество / Собственность субъектов Российской Федерации</u>	по ОКФС / ОКФС	47	13	74.20.35
Единица измерения:	в тыс. рублей	по ОКЕИ	384		


Пояснения	Наименование показателя	Код	За Январь - Декабрь 2011г.	За Январь - Декабрь 2010г.
	Выручка	2110	32 400	22 830
	Себестоимость продаж	2120	(30 192)	(22 665)
	Валовая прибыль (убыток)	2100	2 208	165
	Коммерческие расходы	2210	-	-
	Управленческие расходы	2220	-	-
	Прибыль (убыток) от продаж	2200	2 208	165
	Доходы от участия в других организациях	2310	-	-
	Проценты к получению	2320	-	-
	Проценты к уплате	2330	-	-
	Прочие доходы	2340	506	741
	Прочие расходы	2350	(2 292)	(788)
	Прибыль (убыток) до налогообложения	2300	422	118
	Текущий налог на прибыль	2410	(385)	(107)
	в т.ч. постоянные налоговые обязательства (активы)	2421	-	-
	Изменение отложенных налоговых обязательств	2430	-	-
	Изменение отложенных налоговых активов	2450	-	-
	Прочее	2460	-	-
	Чистая прибыль (убыток)	2400	37	11

Пояснения	Наименование показателя	Код	За Январь - Декабрь 2011г.	За Январь - Декабрь 2010г.
	СПРАВОЧНО			
	Результат от переоценки внеоборотных активов, не включаемый в чистую прибыль (убыток) периода	2510	-	-
	Результат от прочих операций, не включаемый в чистую прибыль (убыток) периода	2520	-	-
	Совокупный финансовый результат периода	2500	37	11
	Базовая прибыль (убыток) на акцию	2900	-	-
	Разводненная прибыль (убыток) на акцию	2910	-	-


Руководитель



Крылов Александр Павлович
(расшифровка подписи)



Главный бухгалтер



Кабанкова Татьяна Степановна
(расшифровка подписи)

26 марта 2012 г.

Отчет об изменениях капитала
за Январь - Декабрь 2011г.

Коды	
0710003	
31	12 2011
03232716	
4826052874	
74.20.35	
47	13
384	

Форма по ОКУД
Дата (число, месяц, год)
по ОКПО
ИНН
по ОКВЭД
по ОКФС / ОКФС
по ОКЕИ

Организация Открытое акционерное общество "Облремстройпроект"
Идентификационный номер налогоплательщика
Вид экономической деятельности инженерные изыскания для строительства
Организационно-правовая форма / форма собственности
Собственность субъектов Российской Федерации
Открытое акционерное общество / Российская Федерация
Единица измерения: в тыс. рублей

1. Движение капитала

Наименование показателя	Код	Уставный капитал	Собственные акции, выкупленные у акционеров	Добавочный капитал	Резервный капитал	Нераспределенная прибыль (непокрытый убыток)	Итого
Величина капитала на 31 декабря 2009 г.	3100	5 612	-	-	-	-	5 612
Увеличение капитала - всего:	3210	-	-	-	-	14	14
в том числе:							
чистая прибыль	3211	X	X	X	X	14	14
переоценка имущества	3212	X	X	X	X	-	-
доходы, относящиеся непосредственно на увеличение капитала	3213	X	X	X	X	-	-
дополнительный выпуск акций	3214	-	-	-	X	-	-
увеличение номинальной стоимости акций	3215	-	-	-	X	-	-
реорганизация юридического лица	3216	-	-	-	-	-	-

Наименование показателя	Код	Уставный капитал	Собственные акции, выкупленные у акционеров	Добавочный капитал	Резервный капитал	Нераспределенная прибыль (непокрытый убыток)	Итого
Уменьшение капитала - всего:	3220	-	-	-	-	-	-
в том числе:							
убыток	3221	X	X	X	X	-	-
переоценка имущества	3222	X	X	-	-	-	-
расходы, относящиеся непосредственно на уменьшение капитала	3223	X	X	-	-	-	-
уменьшение номинальной стоимости акций	3224	-	-	-	-	-	-
уменьшение количества акций	3225	-	-	-	-	-	-
реорганизация юридического лица	3226	-	-	-	-	-	-
дивиденды	3227	X	X	X	X	-	-
Изменение добавочного капитала	3230	X	X	-	-	-	X
Изменение резервного капитала	3240	X	X	X	-	-	X
Величина капитала на 31 декабря 2010 г.	3200	5 612	-	-	-	14	5 626
за 2011 г.							
Увеличение капитала - всего:	3310	-	-	-	-	37	37
в том числе:							
чистая прибыль	3311	X	X	X	X	-	37
переоценка имущества	3312	X	X	-	-	-	-
доходы, относящиеся непосредственно на увеличение капитала	3313	X	X	-	-	-	-
дополнительный выпуск акций	3314	-	-	-	-	X	-
увеличение номинальной стоимости акций	3315	-	-	-	-	-	X
реорганизация юридического лица	3316	-	-	-	-	-	-
Уменьшение капитала - всего:	3320	-	-	-	-	-	-
в том числе:							
убыток	3321	X	X	X	X	-	-
переоценка имущества	3322	X	X	-	-	-	-
расходы, относящиеся непосредственно на уменьшение капитала	3323	X	X	-	-	-	-
уменьшение номинальной стоимости акций	3324	-	-	-	-	-	-
уменьшение количества акций	3325	-	-	-	-	-	-
реорганизация юридического лица	3326	-	-	-	-	-	-
дивиденды	3327	X	X	X	X	-	-
Изменение добавочного капитала	3330	X	X	-	-	-	X
Изменение резервного капитала	3340	X	X	X	-	-	X
Величина капитала на 31 декабря 2011 г.	3300	5 612	-	-	-	51	5 663

2. Корректировки в связи с изменением учетной политики и исправлением ошибок

Наименование показателя	Код	На 31 декабря 2009 г.	Изменения капитала за 2010 г.		На 31 декабря 2010 г.
			за счет чистой прибыли (убытка)	за счет иных факторов	
Капитал - всего					
до корректировок	3400	-	-	5 626	5 626
корректировка в связи с:					
изменением учетной политики	3410	-	-	-	-
исправлением ошибок	3420	-	-	-	-
после корректировок	3500	-	-	5 626	5 626
в том числе:					
нераспределенная прибыль (непокрытый убыток):					
до корректировок	3401	-	-	14	14
корректировка в связи с:					
изменением учетной политики	3411	-	-	-	-
исправлением ошибок	3421	-	-	-	-
после корректировок	3501	-	-	14	14
до корректировок	3402	-	-	-	-
корректировка в связи с:					
изменением учетной политики	3412	-	-	-	-
исправлением ошибок	3422	-	-	-	-
после корректировок	3502	-	-	-	-

3. ЧИСТЫЕ АКТИВЫ

Наименование показателя	Код	На 31 декабря 2011 г.	На 31 декабря 2010 г.	На 31 декабря 2009 г.
Чистые активы	3600	5 663	5 626	5 782

14



Руководитель Крылов Александр Павлович
(подпись) _____ (расшифровка подписи)

Главный бухгалтер Кабанкова Татьяна Степановна
(подпись) _____ (расшифровка подписи)

26 марта 2012 г.

**Отчет о движении денежных средств
за Январь - Декабрь 2011г.**

Организация Открытое акционерное общество "Облремстройпроект"

Идентификационный номер налогоплательщика

Вид экономической деятельности инженерные изыскания для строительства

Организационно-правовая форма / форма собственности

Открытое акционерное общество / Российской Федерации

Единица измерения: в тыс. рублей

Форма по ОКУД

Дата (число, месяц, год)

по ОКПО

ИНН

по ОКВЭД

по ОКОПФ / ОКФС

по ОКЕИ

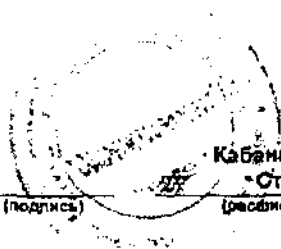
Коды		
0710004		
31	12	2011
03232716		
4826052874		
74.20.35		
47	13	
384		

Наименование показателя	Код	За Январь - Декабрь 2011г.	За Январь - Декабрь 2010г.
Денежные потоки от текущих операций			
Поступления - всего	4110	30 765	26 140
в том числе:			
от продажи продукции, товаров, работ и услуг	4111	29 036	25 094
арендных платежей, лицензионных платежей, роялти, комиссионных и иных аналогичных платежей	4112	-	-
от перепродажи финансовых вложений	4113	-	-
	4114	-	-
прочие поступления	4119	1 729	1 046
Платежи - всего	4120	(30 506)	(28 255)
в том числе:			
поставщикам (подрядчикам) за сырье, материалы, работы, услуги	4121	(7 537)	(9 779)
в связи с оплатой труда работников	4122	(15 674)	(12 198)
процентов по долговым обязательствам	4123	(205)	(179)
налога на прибыль	4124	(85)	-
	4125	-	-
прочие платежи	4129	(7 005)	(345)
Сальдо денежных потоков от текущих операций	4100	259	(2 115)
Денежные потоки от инвестиционных операций			
Поступления - всего	4210	-	2 342
в том числе:			
от продажи внеоборотных активов (кроме финансовых вложений)	4211	-	412
от продажи акций (долей участия) в других организациях	4212	-	-
от возврата предоставленных займов, от продажи долговых ценных бумаг (прав требования денежных средств к другим лицам)	4213	-	1 930
дивидендов, процентов по долговым финансовым вложениям и аналогичных поступлений от долевого участия в других организациях	4214	-	-
	4215	-	-
прочие поступления	4219	-	-
Платежи - всего	4220	-	-
в том числе:			
в связи с приобретением, созданием, модернизацией, реконструкцией и подготовкой к использованию внеоборотных активов	4221	-	-
в связи с приобретением акций (долей участия) в других организациях	4222	-	-
в связи с приобретением долговых ценных бумаг (прав требования денежных средств к другим лицам), предоставление займов другим лицам	4223	-	-
процентов по долговым обязательствам, включаемым в стоимость инвестиционного актива	4224	-	-
	4225	-	-
прочие платежи	4229	-	-
Сальдо денежных потоков от инвестиционных операций	4200	-	-

Наименование показателя	Код	За Январь - Декабрь 2011г.	За Январь - Декабрь 2010г.
Денежные потоки от финансовых операций			
Поступления - всего	4310	-	-
в том числе:			
получение кредитов и займов	4311	-	-
денежных вкладов собственников (участников)	4312	-	-
от выпуска акций, увеличения долей участия	4313	-	-
от выпуска облигаций, векселей и других долговых ценных бумаг и др.	4314	-	-
	4315	-	-
прочие поступления	4319	-	-
Платежи - всего	4320	-	-
в том числе:			
собственникам (участникам) в связи с выкупом у них акций (долей участия) организации или их выходом из состава участников	4321	-	-
на выплату дивидендов и иных платежей по распределению прибыли в пользу собственников (участников)	4322	-	-
в связи с погашением (выкупом) векселей и других долговых ценных бумаг, возврат кредитов и займов	4323	-	-
	4324	-	-
прочие платежи	4329	-	-
Сальдо денежных потоков от финансовых операций	4300	-	-
Сальдо денежных потоков за отчетный период	4400	258	227
Остаток денежных средств и денежных эквивалентов на начало отчетного периода	4450	227	-
Остаток денежных средств и денежных эквивалентов на конец отчетного периода	4500	485	227
Величина влияния изменений курса иностранной валюты по отношению к рублю	4490	-	-

Руководитель

(подпись)



Кабанкова Татьяна
Степановна

(расшифровка подписи)

Главный бухгалтер

(подпись)

Кабанкова Татьяна
Степановна

(расшифровка подписи)

26 марта 2012 г.

**Отчет о целевом использовании полученных средств
за Январь - Декабрь 2011г.**

Форма по ОКУД

Дата (год, месяц, число)

Организация Открытое акционерное общество "Облремстройпроект"

по ОКПО

Идентификационный номер налогоплательщика

ИНН

Вид экономической деятельности

инженерные изыскания для строительства

по ОКВЭД

Организационно-правовая форма / форма собственности

Собственность субъектов

по ОКOPФ / OKOC

Открытое акционерное общество / Российской Федерации

Единица измерения: в тыс. рублей

по ОКЕИ

Коды		
0710006		
2011	12	31
03232716		
4826052874		
74.20.35		
47	13	
384		

Наименование показателя	Код	За Январь - Декабрь 2011г.	За Январь - Декабрь 2010г.
Остаток средств на начало отчетного года	6100	-	-
Поступило средств			
Вступительные взносы	6210	-	-
Членские взносы	6215	-	-
Целевые взносы	6220	-	-
Добровольные имущественные взносы и пожертвования	6230	-	-
Прибыль от предпринимательской деятельности организации	6240	-	-
Прочие	6250	-	-
Всего поступило средств	6200	-	-
Использовано средств			
Расходы на целевые мероприятия	6310	-	-
в том числе:			
социальная и благотворительная помощь	6311	-	-
проведение конференций, совещаний, семинаров и т.п.	6312	-	-
иные мероприятия	6313	-	-
Расходы на содержание аппарата управления	6320	-	-
в том числе:			
расходы, связанные с оплатой труда (включая начисления)	6321	-	-
выплаты, не связанные с оплатой труда	6322	-	-
расходы на служебные командировки и деловые поездки	6323	-	-
содержание помещений, зданий, автомобильного транспорта и иного имущества (кроме ремонта)	6324	-	-
ремонт основных средств и иного имущества	6325	-	-
прочие	6326	-	-
Приобретение основных средств, инвентаря и иного имущества	6330	-	-
Прочие	6350	-	-
Всего использовано средств	6300	-	-
Остаток средств на конец отчетного года	6400	-	-

Руководитель

(подпись)

Крылов Александр Павлович

(расшифровка подписи)

Главный бухгалтер

(подпись)

Кабанкова Татьяна Степановна

(расшифровка подписи)

26 марта 2012 г.

РАСЧЕТ
оценки стоимости чистых активов акционерного общества

Наименование показателя	Код строки бухгалтерского баланса	На начало отчетного года	На конец отчетного периода
I. Активы			
1. Нематериальные активы	1110	-	-
2. Основные средства	1130	4 733	4 385
3. Незавершенное строительство	1170	-	-
4. Доходные вложения в материальные ценности	1140	-	-
5. Долгосрочные и краткосрочные финансовые вложения <1>	1150+1240	-	-
6. Прочие внеоборотные активы <2>	1120+1160	-	-
7. Запасы	1210	31	28
8. Налог на добавленную стоимость по приобретенным ценностям	1220	294	211
9. Дебиторская задолженность <3>	1230	4 120	4 885
10. Денежные средства	1250	227	485
11. Прочие оборотные активы	1260	-	-
12. Итого активы, принимаемые к расчету (сумма данных пунктов 1-11)		9 405	9 994
II. Пассивы			
13. Долгосрочные обязательства по займам и кредитам	1410	-	-
14. Прочие долгосрочные обязательства <4>, <5>	1420	-	-
15. Краткосрочные обязательства по займам и кредитам	1510	-	-
16. Кредиторская задолженность	1520	3 779	4 331
17. Задолженность участникам (учредителям) по выплате доходов <*>	15207	-	-
18. Резервы предстоящих расходов	1540	-	-
19. Прочие краткосрочные обязательства <5>	1550	-	-
20. Итого пассивы, принимаемые к расчету (сумма данных пунктов 13-19)		3 779	4 331
21. Стоимость чистых активов акционерного общества (итого активы, принимаемые к расчету (стр. 12), минус итог пассивы, принимаемые к расчету (стр. 20))		5 626	5 663

<1> За исключением фактических затрат по выкупу собственных акций у акционеров.


<2> Включая величину отложенных налоговых активов.

<3> За исключением задолженности участников (учредителей) по взносам в уставный капитал.

<4> Включая величину отложенных налоговых обязательств.

<5> В данных о величине прочих долгосрочных и краткосрочных обязательств приводятся суммы созданных в установленном порядке резервов в связи с условными обязательствами и с прекращением деятельности.

Руководитель


(подпись)

Крылов Александр Павлович

(расшифровка подписи)


Главный бухгалтер


(подпись)

Кабанкова Татьяна Степановна

(расшифровка подписи)

<*> Примечание: сумма по строке 17 "Задолженности участникам (учредителям) по выплате доходов" включена в строку 16 "Кредиторская задолженность". При суммировании данных раздела II в строке 20 значение строки 17 не учитывается.



**Пояснения к бухгалтерскому балансу
и отчету о прибылях и убытках (тыс. руб)**

1. Нематериальные активы и расходы на научно-исследовательские, опытно-конструкторские и технологические работы (НИОКР)

1.1. Наличие и движение нематериальных активов

Форма 0710005 с.1

Наименование показателя	Код	Период	На начало года		Изменения за период						На конец периода			
			первоначальная стоимость	накопленная амортизация и убытки от обесценения	Поступило	Выбыло		начислено амортизации	убыток от обесценения	Переоценка		первоначальная стоимость	накопленная амортизация и убытки от обесценения	
						первоначальная стоимость	накопленная амортизация и убытки от обесценения			Первоначальная стоимость	Накопленная амортизация			
Нематериальные активы - всего	5100	за 2011 г.	-	-	-	-	-	-	-	-	-	-	-	-
в том числе:	5110	за 2010 г.	-	-	-	-	-	-	-	-	-	-	-	-
	5101	за 2011 г.	-	-	-	-	-	-	-	-	-	-	-	-
	5111	за 2010 г.	-	-	-	-	-	-	-	-	-	-	-	-

1.2. Первоначальная стоимость нематериальных активов, созданных самой организацией

Наименование показателя	Код	На 31 декабря 2011 г.	На 31 декабря 2010 г.	На 31 декабря 2009 г.
Всего	5120	-	-	-
в том числе:	5121	-	-	-

1.3. Нематериальные активы с полностью погашенной стоимостью

Наименование показателя	Код	На 31 декабря 2011 г.	На 31 декабря 2010 г.	На 31 декабря 2009 г.
Всего	5130	-	-	-
в том числе:	5131	-	-	-

1.4. Наличие и движение результатов НИОКР

Наименование показателя	Код	Период	Изменения за период				На конец периода		
			На начало года		Выбыло		первоначальная стоимость	часть стоимости, списанной на расходы	
			первоначальная стоимость	часть стоимости, списанной на расходы	Поступило	первоначальная стоимость			часть стоимости, списанной на расходы за период
НИОКР - всего	5140	за 2011 г.	-	-	-	-	-	-	-
	5150	за 2010 г.	-	-	-	-	-	-	-
в том числе:	5141	за 2011 г.	-	-	-	-	-	-	-
	5151	за 2010 г.	-	-	-	-	-	-	-

17

1.5. Незаконченные и неоформленные НИОКР и незаконченные операции по приобретению нематериальных активов

Наименование показателя	Код	Период	На начало года	Изменения за период			На конец периода
				затраты за период	списано затрат как не давних положительного результата	принято к учету в качестве нематериальных активов или НИОКР	
Затраты по незаконченным исследованиям и разработкам - всего	5160	за 2011 г.	-	-	-	-	
	5170	за 2010 г.	-	-	-	-	
в том числе:	5161	за 2011 г.	-	-	-	-	
	5171	за 2010 г.	-	-	-	-	
незаконченные операции по приобретению нематериальных активов - всего	5180	за 2011 г.	-	-	-	-	
	5190	за 2010 г.	-	-	-	-	
в том числе:	5181	за 2011 г.	-	-	-	-	
	5191	за 2010 г.	-	-	-	-	

18

2. Основные средства
2.1. Наличие и движение основных средств

Наименование показателя	Код	Период	На начало года		Изменения за период						На конец периода	
			первоначальная стоимость	накопленная амортизация	Поступило	Выбыло объектов		начислено амортизации	Переоценка		первоначальная стоимость	накопленная амортизация
						первоначальная стоимость	накопленная амортизация		Первоначальная стоимость	накопленная амортизация		
Основные средства (без учета доходных вложений в материальные ценности) - всего	5200	за 2011 г.	6 251	(1 519)	218	(545)	(275)	(375)	-	-	5 926	(1 517)
	5210	за 2010 г.	7 406	(2 101)	228	(1 382)	-	-	-	-	6 251	(1 519)
в том числе:	5201	за 2011 г.	-	-	-	-	-	-	-	-	-	-
	5211	за 2010 г.	-	-	-	-	-	-	-	-	-	-
	5220	за 2011 г.	-	-	-	-	-	-	-	-	-	-
Учтено в составе доходных вложений в материальные ценности - всего	5230	за 2010 г.	-	-	-	-	-	-	-	-	-	-
	5221	за 2011 г.	-	-	-	-	-	-	-	-	-	-
в том числе:	5231	за 2010 г.	-	-	-	-	-	-	-	-	-	-

2.2. Незавершенные капитальные вложения

Наименование показателя	Код	Период	На начало года	Изменения за период			На конец периода
				затраты за период	списано	принято к учету в качестве основных средств или увеличена стоимость	
Незавершенное строительство и незаконченные операции по приобретению, модернизации и т.п. основных средств - всего	5240	за 2011 г.	-	-	-	-	
	5250	за 2010 г.	-	-	-	-	
в том числе:	5241	за 2011 г.	-	-	-	-	
	5251	за 2010 г.	-	-	-	-	

2.3. Изменение стоимости основных средств в результате достройки, дооборудования, реконструкции и частичной ликвидации

Наименование показателя	Код	за 2011 г.		за 2010 г.	
Увеличение стоимости объектов основных средств в результате достройки, дооборудования, реконструкции - всего	5260	-	-	-	-
в том числе:	5261	-	-	-	-
Уменьшение стоимости объектов основных средств в результате частичной ликвидации - всего:	5270	-	-	-	-
в том числе:	5271	-	-	-	-

20

2.4. Иное использование основных средств

Наименование показателя	Код	На 31 декабря 2011 г.	На 31 декабря 2010 г.	На 31 декабря 2009 г.
Переданные в аренду основные средства, числящиеся на балансе	5280	-	-	-
Переданные в аренду основные средства, числящиеся за балансом	5281	-	-	-
Полученные в аренду основные средства, числящиеся на балансе	5282	-	-	-
Полученные в аренду основные средства, числящиеся за балансом	5283	-	-	-
Объекты недвижимости, принятые в эксплуатацию и фактически используемые, находящиеся в процессе государственной регистрации	5284	-	-	-
Основные средства, переведенные на консервацию	5285	-	-	-
Иное использование основных средств (залог и др.)	5286	-	-	-
	5287	-	-	-

21

3. Финансовые вложения
3.1. Наличие и движение финансовых вложений

Наименование показателя	Код	Период	На начало года		Изменения за период				На конец периода		
			первоначальная стоимость	накопленная коррек-тировка	Поступило	выбыло (погашено)		начисление процентов (включая доведенные первоначальной стоимости до номинальной)	Текущей рыночной стоимости (убытков от обесценения)	первоначальная стоимость	накопленная коррек-тировка
						первоначальная стоимость	накопленная коррек-тировка				
Долгосрочные - всего	5301	за 2011 г.	-	-	-	-	-	-	-	-	-
	5311	за 2010 г.	-	-	-	-	-	-	-	-	-
в том числе:											
	5302	за 2011 г.	-	-	-	-	-	-	-	-	-
	5312	за 2010 г.	-	-	-	-	-	-	-	-	-
Краткосрочные - всего	5305	за 2011 г.	-	-	-	-	-	-	-	-	-
	5315	за 2010 г.	-	-	-	-	-	-	-	-	-
в том числе:											
	5306	за 2011 г.	-	-	-	-	-	-	-	-	-
	5316	за 2010 г.	-	-	-	-	-	-	-	-	-
Финансовых вложений - итого	5300	за 2011 г.	-	-	-	-	-	-	-	-	-
	5310	за 2010 г.	-	-	-	-	-	-	-	-	-

dd

3.2. Иное использование финансовых вложений

Наименование показателя	Код	На 31 декабря 2011 г.	На 31 декабря 2010 г.	На 31 декабря 2009 г.
Финансовые вложения, находящиеся в залоге - всего	5320	-	-	-
в том числе:				
Финансовые вложения, переданные третьим лицам (кроме продажи) - всего	5321	-	-	-
в том числе:				
Иное использование финансовых вложений	5325	-	-	-
	5326	-	-	-
	5329	-	-	-

Наименование показателя	Код	Период	На начало года		величина резерва под снижение стоимости	поступления и затраты	выбыло		убытков от снижения стоимости	оборот запасов между их группами (видами)	себе-стоимость	резерва под снижение стоимости
			себе-стоимость	31			себе-стоимость	резерв под снижение стоимости				
Запасы - всего	5400	за 2011 г.	31	1355	-	(1357)	-	-	X	28	-	
	5420	за 2010 г.	155	1089	-	(1213)	-	-	X	31	-	
в том числе:												
Сырье, материалы и другие аналогичные ценности	5401	за 2011 г.	31	1355	-	(1357)	-	-	-	-	-	
	5421	за 2010 г.	155	1551	-	(1675)	-	-	-	-	-	
Готовая продукция	5402	за 2011 г.	-	-	-	-	-	-	-	-	-	
	5422	за 2010 г.	-	-	-	-	-	-	-	-	-	
Товары для перепродажи	5403	за 2011 г.	-	-	-	-	-	-	-	-	-	
	5423	за 2010 г.	-	-	-	-	-	-	-	-	-	
Товары и готовая продукция отгруженные	5404	за 2011 г.	-	-	-	-	-	-	-	-	-	
	5424	за 2010 г.	-	-	-	-	-	-	-	-	-	
Затраты в незавершенном производстве	5405	за 2011 г.	-	-	-	-	-	-	-	-	-	
	5425	за 2010 г.	-	-	-	-	-	-	-	-	-	
Прочие запасы и затраты	5406	за 2011 г.	-	-	-	-	-	-	-	-	-	
	5426	за 2010 г.	-	-	-	-	-	-	-	-	-	
Расходы будущих периодов (для объектов аналитического учета, которые в балансе отражаются в составе «Запасов»)	5407	за 2011 г.	-	-	-	-	-	-	-	-	-	
	5427	за 2010 г.	-	-	-	-	-	-	-	-	-	
	5408	за 2011 г.	-	-	-	-	-	-	-	-	-	
	5428	за 2010 г.	-	-	-	-	-	-	-	-	-	

4.2. Запасы в залоге

	Код	На 31 декабря 2011 г.	На 31 декабря 2010 г.	На 31 декабря 2009 г.
Наименование показателя				
Запасы, не оплаченные на отчетную дату - всего	5440			
в том числе:				
5441				
5445				
Запасы, находящиеся в залоге по договору - всего	5446			
в том числе:				

5. Дебиторская и кредиторская задолженность

5.1. Наличие и движение дебиторской задолженности

Наименование показателя	Код	Период	Изменения за период										На конец периода					
			На начало года					поступление					убыло		учтенная по условиям договора	исключена резерва по сомнительным долгам		
			учтенная по условиям договора	величина резерва по сомнительным долгам	в результате хозяйственных операций (сумма долга по сделке, операции)	причитающиеся проценты, штрафы и иные начисления	погашение	спадание на финансовый результат	восстановление резерва	перевод из долго- в краткосрочную задолженность								
Долгосрочная дебиторская задолженность - всего	5501	за 2011 г.	-	-	-	-	-	-	-	-	-	-	-	-	-	-	-	-
в том числе:	5521	за 2010 г.	-	-	-	-	-	-	-	-	-	-	-	-	-	-	-	-
Расчеты с покупателями и заказчиками	5502	за 2011 г.	-	-	-	-	-	-	-	-	-	-	-	-	-	-	-	-
Авансы выданные	5522	за 2010 г.	-	-	-	-	-	-	-	-	-	-	-	-	-	-	-	-
	5503	за 2011 г.	-	-	-	-	-	-	-	-	-	-	-	-	-	-	-	-
Прочая	5523	за 2010 г.	-	-	-	-	-	-	-	-	-	-	-	-	-	-	-	-
	5504	за 2011 г.	-	-	-	-	-	-	-	-	-	-	-	-	-	-	-	-
	5524	за 2010 г.	-	-	-	-	-	-	-	-	-	-	-	-	-	-	-	-
	5505	за 2011 г.	-	-	-	-	-	-	-	-	-	-	-	-	-	-	-	-
	5525	за 2010 г.	-	-	-	-	-	-	-	-	-	-	-	-	-	-	-	-
Краткосрочная дебиторская задолженность - всего	5510	за 2011 г.	4 120	-	43 659	-	-	(42 894)	-	-	-	-	-	-	-	-	-	4 885
в том числе:	5530	за 2010 г.	2 711	-	26 971	-	-	(25 562)	-	-	-	-	-	-	-	-	-	4 120
Расчеты с покупателями и заказчиками	5511	за 2011 г.	2 745	-	38 789	-	-	(37 650)	-	-	-	-	-	-	-	-	-	3 884
Авансы выданные	5531	за 2010 г.	1 770	-	25 596	-	-	(24 621)	-	-	-	-	-	-	-	-	-	2 745
	5512	за 2011 г.	445	-	3 869	-	-	(4 314)	-	-	-	-	-	-	-	-	-	-
Прочая	5532	за 2010 г.	192	-	445	-	-	(192)	-	-	-	-	-	-	-	-	-	445
	5513	за 2011 г.	930	-	1 001	-	-	(930)	-	-	-	-	-	-	-	-	-	1 001
	5533	за 2010 г.	749	-	930	-	-	(749)	-	-	-	-	-	-	-	-	-	930
	5514	за 2011 г.	-	-	-	-	-	-	-	-	-	-	-	-	-	-	-	-
	5534	за 2010 г.	-	-	-	-	-	-	-	-	-	-	-	-	-	-	-	-
Итого	5500	за 2011 г.	4 120	-	43 659	-	-	(42 894)	-	-	-	-	-	-	-	-	-	4 885
	5520	за 2010 г.	2 711	-	26 971	-	-	(25 562)	-	-	-	-	-	-	-	-	-	4 120

5.2. Просроченная дебиторская задолженность

Наименование показателя	Код	На 31 декабря 2011 г.		На 31 декабря 2010 г.		На 31 декабря 2009 г.	
		учтенная по условиям договора	балансовая стоимость	учтенная по условиям договора	балансовая стоимость	учтенная по условиям договора	балансовая стоимость
Всего	5540	825	-	677	-	308	-
в том числе:							
расчеты с покупателями и заказчиками	5541	825	-	677	-	308	-
расчеты с поставщиками и заказчиками (в части авансовых платежей, предоплат)	5542	-	-	-	-	-	-
прочая	5543	-	-	-	-	-	-
	5544	-	-	-	-	-	-

5.3. Наличие и движение кредиторской задолженности

Наименование показателя	Код	Период	Остаток на начало года	Изменения за период			выбыло	перевод из долго- в краткосрочную задолженность	Остаток на конец периода
				в результате хозяйственных операций (сумма долга по сделке, операции)	причитающаяся проценты, штрафы и иные начисления	поташ- ние			
Долгосрочная кредиторская задолженность - всего	5551	за 2011 г.	-	-	-	-	-	-	-
	5571	за 2010 г.	-	-	-	-	-	-	-
в том числе:									
кредиты	5552	за 2011 г.	-	-	-	-	-	-	-
	5572	за 2010 г.	-	-	-	-	-	-	-
займы	5553	за 2011 г.	-	-	-	-	-	-	-
	5573	за 2010 г.	-	-	-	-	-	-	-
прочая	5554	за 2011 г.	-	-	-	-	-	-	-
	5574	за 2010 г.	-	-	-	-	-	-	-
	5555	за 2011 г.	-	-	-	-	-	-	-
	5575	за 2010 г.	-	-	-	-	-	-	-
Краткосрочная кредиторская задолженность - всего	5560	за 2011 г.	3 779	7 506	(6 956)	-	-	4 331	-
	5580	за 2010 г.	3 061	8 516	(7 798)	-	-	3 779	-
в том числе:									
расчеты с поставщиками и подрядчиками	5561	за 2011 г.	699	5 114	(4 715)	-	-	1 098	-
	5581	за 2010 г.	765	6 118	(6 184)	-	-	999	-
авансы полученные	5562	за 2011 г.	550	396	(590)	-	-	590	-
	5582	за 2010 г.	291	396	(96)	-	-	590	-
расчеты по налогам и взносам	5563	за 2011 г.	1 604	2 394	(1 604)	-	-	2 384	-
	5583	за 2010 г.	1 518	1 604	(1 518)	-	-	1 604	-
кредиты	5564	за 2011 г.	-	-	-	-	-	-	-
	5584	за 2010 г.	-	-	-	-	-	-	-
займы	5565	за 2011 г.	-	-	-	-	-	-	-
	5585	за 2010 г.	-	-	-	-	-	-	-
прочая	5566	за 2011 г.	806	-	-	-	-	839	-
	5586	за 2010 г.	487	390	(47)	-	-	896	-
	5567	за 2011 г.	-	-	-	-	-	-	-

27

	5587	3a 2010 r.								
Mexico	5550	3a 2011 r.	3 779	7 508					X	4 331
	5570	3a 2010 r.	3 061	8 510	(5 956)				X	3 779
					(7 798)				X	

28

5.4. Просроченная кредиторская задолженность

Наименование показателя	Код	На 31 декабря 2011 г.	На 31 декабря 2010 г.	На 31 декабря 2009 г.
Всего	5590			
в том числе:				
счета с поставщиками и подрядчиками	5581	207	171	
расчеты с покупателями и заказчиками	5592			
	5593			

6. Затраты на производство

Наименование показателя	Код	за 2011 г.	за 2010 г.
Материальные затраты	5610	1 357	1 404
Расходы на оплату труда	5620	17 937	12 861
Отчисления на социальные нужды	5630	4 598	2 923
Амортизация	5640	375	437
Прочие затраты	5650	5 925	5 040
Итого по элементам	5660	30 192	22 665
Изменение остатков (прирост (-); незавершенного производства, готовой продукции и др.	5670		
Изменение остатков (уменьшение (+); погашенного производства, готовой продукции и др.	5680		
Итого расходы по обычным видам деятельности	5600	30 192	22 665

7. Оценочные обязательства

Наименование показателя	Код	Остаток на начало года	Признано	Погашено	Списано как избыточная сумма	Остаток на конец периода
Оценочные обязательства - всего	5700					
в том числе	5701					

В. Обеспечения обязательств

Наименование показателя	Код	На 31 декабря 2011 г.	На 31 декабря 2010 г.	На 31 декабря 2009 г.
Полученные - всего	5800			
в том числе:				
Выданные - всего	5801			
в том числе:	5810			
	5811			

9. Государственная помощь

Наименование показателя	за 2011 г.		за 2010 г.	
	Код			
Получено бюджетных средств - всего	5900			
в том числе:				
на текущие расходы	5901			
на вложения во внеоборотные активы	5905			
Бюджетные кредиты - всего				
в том числе:				
за 2011 г.	5910	На начало года	Получено за год	На конец года
за 2010 г.	5920			
за 2011 г.	5911			
за 2010 г.	5921			

Горноуральск
и Южуральск
34 (1950) 100000
Листов